

ESE[®]


EFFICIENCY
SAVING
ENVIRONMENT

powered by clesi[®]

IoT INDUSTRY 5.0 Ready
IoT INDUSTRY 4.0 Ready



La nostra storia



Immaginiamo un mondo in cui l'energia sia gestita con saggezza, in modo efficiente ed ecocompatibile

Benvenuti nell'universo dell'innovazione al servizio dell'efficiamento energetico. ESE è un'azienda all'avanguardia nel settore dell'energia, focalizzata sulla produzione di macchinari tecnologicamente avanzati progettati per trasformare la gestione dell'energetica nelle aziende, nelle attività commerciali, nel settore alberghiero, del food e della GDO.

Grazie, alle strategie di mercato, agli investimenti in ricerca e sviluppo e alla proficua collaborazione con le Università, tra cui il CESMA (Centro servizi metrologici e tecnologici avanzati) della Università Federico II di Napoli, ESE si colloca tra le aziende più dinamiche in materia di risultati e di ricerca e sviluppo. ESE opera in tutto il territorio nazionale italiano.

La chiave del successo di ESE è l'attenzione al cliente e la multidisciplinarietà dell'approccio, che si traduce in un'offerta strutturata e approfondita per individuare gli sprechi e gli ambiti di miglioramento e con l'individuazione degli interventi prioritari per aumentare l'efficienza delle capacità utilizzate e, quindi, il consumo di energia.

La nostra missione è quella di guidare il cambiamento verso un futuro energetico sostenibile, offrendo soluzioni innovative e all'avanguardia nel campo dell'efficiamento energetico



Un pianeta datoci in prestito dai nostri figli, ci impegniamo a ridurre l'impatto ambientale, progettando e producendo macchinari che contribuiscono alla riduzione delle emissioni di CO2 e all'ottimizzazione delle risorse energetiche

ANT - controllo, protezione, risparmio



ANT ha una garanzia di 2 anni con possibilità di estensione a 10 anni

Il sistema ANT è un **dispositivo di efficientamento energetico** prodotto da ESE, con sede a Benevento. Questo rivoluzionario sistema è stato progettato per migliorare i consumi energetici e l'efficienza, contribuendo a ridurre gli sprechi e ottimizzare la gestione delle risorse energetiche.

Installato sul punto di prelievo principale dell'energia elettrica, ANT **monitora costantemente i carichi e ottimizza la power quality grazie alla sua tecnologia all'avanguardia**. Il dispositivo è in grado di rilevare e correggere in tempo reale eventuali inefficienze e anomalie nel consumo di energia, garantendo così una gestione ottimale dei sistemi elettrici e riducendo i costi operativi.

La **versione (ANT 2.0)** apporta dei significativi **miglioramenti** al progetto, che ne migliorano ulteriormente le prestazioni. Eccone alcuni:

- 1. Soft Start e Soft Bypass:** queste due nuove funzioni ottimizzano il processo di attivazione e disattivazione del dispositivo, allineando gradualmente il suo funzionamento alle condizioni di rete. Il Soft Start e il Soft Bypass assicurano un avvio più graduale e sicuro e sono attivabili da remoto.
- 2. Monitoraggio avanzato degli errori:** il nuovo software integra un sistema di monitoraggio degli errori all'avanguardia in grado di diagnosticare anomalie sulle singole schede madri e per singola fase e di trasmetterle al centro di controllo per intervenire con maggiore precisione e tempestività in caso di anomalie.
- 3. Interconnessione Modbus TCP/IP:** a differenza del precedente sistema basato su Modbus seriale, il nuovo software utilizza il protocollo Modbus TCP/IP, garantendo una comunicazione più rapida, affidabile e sicura tra i sistemi di controllo del macchinario.
- 4. Efficienza massima anche con carichi al 100%:** il nuovo dispositivo è in grado di operare in modo efficiente anche con carichi vicini al 100% della capacità massima, migliorando notevolmente le prestazioni e l'affidabilità del sistema.
- 5. Fattore di potenza migliorato:** il fattore di potenza per i carichi lineari è stato migliorato, rendendo il dispositivo più performante. Per i carichi lineari, il fattore è passato da 0.8 a 1.
- 6. Nuova CPU:** la CPU è stata aggiornata con una ben 5 volte più performante per poter gestire in tempo reale la quantità di informazioni notevolmente superiori rispetto alla precedente elaborata dal nuovo sistema di interconnessione.
- 7. Supporto per tensioni in ingresso inferiori:** il nuovo dispositivo supporta tensioni in ingresso inferiori al -25% rispetto a quella nominale, migliorando ulteriormente il precedente valore del +15%, offrendo una maggiore flessibilità e adattabilità alle diverse esigenze operative.
- 8. Filtri MLC:** ANT 2.0 è equipaggiato con filtri MLC (multi-layer ceramic capacitors) appositamente disegnati, che garantiscono una migliore soppressione delle armoniche e dei disturbi elettromagnetici, proteggendo i dispositivi collegati e aumentando la loro durata nel tempo. Ciò si traduce in una significativa diminuzione dei guasti e dei costi di manutenzione dovuti a problemi e a sbalzi di tensione, garantendo un funzionamento più stabile e affidabile delle attrezzature industriali.
- 9. La nuova CPU** è installata esternamente questo permette agli operatori di lavorare con maggiore sicurezza senza dover aprire il cabinet della macchina ed esporsi a pericoli di contatto con superfici in tensione.
- 10. Gestione dei sovraccarichi:** il nuovo sistema ANT 2.0 è in grado di reggere sovraccarichi, rispetto alla precedente versione, notevolmente più impattanti e sono: 125% per 1 minuto – 150% 10 secondi – oltre il 151% 0.2.
- 11.** Su richiesta per le macchine che andranno installate in produzione, soprattutto dove ci sono produzioni di materiali ferrosi **si potrà richiedere un Cabinet di categoria IP54** che garantisce una protezione completa contro il contatto e i depositi di polvere interni e contro gli spruzzi d'acqua da qualsiasi direzione non coportando danni.
- 12. Surge protection Classe I e II:** la Classe I è la categoria più elevata di protezione contro le fulminazioni e le sovratensioni di origine atmosferica. Questi dispositivi sono progettati per gestire fulmini diretti o altre sovratensioni estremamente potenti che potrebbero danneggiare seriamente l'impianto elettrico. I classe II sono progettati per affrontare sovratensioni più comuni e meno potenti rispetto a quelle affrontate dai dispositivi di Classe I, che si concentrano sulla protezione contro fulmini diretti.

ANT 2.0 offre una serie di miglioramenti sostanziali rispetto alla versione precedente, sia lato hardware che lato software. **Tali aggiornamenti rendono il sistema più versatile, affidabile e performante.**

Grazie a queste novità, i nostri clienti potranno beneficiare di un maggiore controllo sui processi produttivi e di un funzionamento più efficiente ed efficace dei loro dispositivi.

Tutti i vantaggi per le aziende



RIDUZIONE CONSUMI ENERGETICI

grazie al suo sistema avanzato di monitoraggio e controllo, ANT identifica e corregge inefficienze energetiche, consentendo alle aziende di risparmiare sui costi dell'energia e della manutenzione.



MIGLIORAMENTO POWER QUALITY

ANT ottimizza costantemente la qualità dell'energia elettrica, riducendo gli sprechi e garantendo un funzionamento più stabile e sicuro dei dispositivi elettrici.



MONITORAGGIO IN TEMPO REALE

ANT fornisce un monitoraggio continuo dei carichi elettrici, rilevando rapidamente anomalie per consentire interventi tempestivi.



FACILITÀ DI INSTALLAZIONE E MANUTENZIONE

progettato per essere facilmente installato e mantenuto, riducendo la complessità e i costi degli interventi.



SUPPORTO TECNICO E ASSISTENZA

l'azienda ESE fornisce un servizio di supporto tecnico e assistenza post-vendita di alta qualità, garantendo un'esperienza soddisfacente e senza problemi per i clienti.



ANNULLAMENTO GUASTI TECNICI


protegge i dispositivi elettrici da problemi di fornitura, sovraccarichi e sbalzi di tensione, prevenendo danni e riducendo guasti e interruzioni di servizio. ANT è efficace anche nell'annullamento delle microinterruzioni da pochi millesimi di secondo a 0,3 sec

Le nostre gamme



LITE

La gamma di prodotto lite prevede dispositivi con taglie da 15 kVA ai 120 kVA ed è rivolto ad attività commerciali e negozi di ogni genere. Il dispositivo va installato a valle del contatore di misura, non prevede lavori di tipo invasivo.

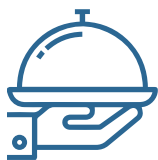


INDUSTRY

La gamma Industry va invece da 150 kVA a 7000 kVA. ESE propone una gamma di prodotto, generalmente rivolta ad aziende di produzione, strutture sanitarie, centri commerciali, edifici pubblici e privati in cui vi sono molteplici e differenti esigenze, fortemente innovativa e modulare è capace di coprire qualsiasi taglia di potenza.



I settori di specializzazione



RISTORAZIONE



GDO



ALBERGHIERO



INDUSTRIA



SANITARIO



NEGOZI

Più opportunità per le aziende che vogliono migliorare la **Power Quality** e risparmiare sui costi di energia elettrica.

ESE mette a disposizione una piattaforma Hardware e Software alle aziende che intendono migliorare la "Power Quality", ottimizzare i consumi e ridurre ulteriormente i costi di energia.

Ogni azienda, secondo test di laboratorio e dalle rilevazioni effettuate sui dispositivi ANT ha un risparmio energetico dal 10 al 25% con picchi del 30%.

ANTPRO - l'evoluzione della specie



ANTPRO ha una garanzia di 1 anno con possibilità di estensione a 10 anni

antPRO è l'innovativo **dispositivo di efficientamento energetico** di ESE Energy, progettato per **ottimizzare i consumi** e la qualità dell'energia elettrica nelle aziende, nelle strutture sanitarie, commerciali, della GDO e di tutte quelle attività che necessitano di efficientare gli impianti e la power quality. antPRO è un dispositivo che rientra nella **transizione 5.0**, iniziativa del governo italiano che sostiene le imprese nel trasferimento verso modelli di produzione efficienti e sostenibili.

Rappresenta un'evoluzione tecnologica rispetto ad ant 2.0, introducendo nuove funzionalità e migliorando le prestazioni complessive. antPRO, si colloca ai vertici della categoria di riferimento, segnando un nuovo punto di svolta per **l'abbattimento della CO2** e il **miglioramento delle prestazioni energetiche** aziendali.

La versione PRO introduce rilevanti ottimizzazioni al progetto, che incrementano ulteriormente le sue prestazioni. Ecco tutti i vantaggi ed alcune differenze con Ant 2.0:

- 1. Riduzione dei consumi energetici:** antPRO può efficientare fino al 30% gli impianti elettrici delle aziende.
- 2. Miglioramento della qualità dell'energia:** antPRO garantisce un'alimentazione elettrica stabile e affidabile, proteggendo i dispositivi elettronici da danni e malfunzionamenti.
- 3. Aumento della produttività:** una migliore qualità dell'energia elettrica può portare ad un aumento della produttività e ad una riduzione dei tempi di fermo.
- 4. Maggior rispetto per l'ambiente:** antPRO contribuisce alla riduzione delle emissioni di CO2, favorendo la sostenibilità ambientale.
- 5. Gestione della tensione:** il nuovo dispositivo monitora la tensione di rete e interviene in caso di sovratensioni o sotto tensioni proteggendo i dispositivi elettrici da danni.
- 6. Protezione degli impianti elettrici:** antPRO offre una protezione completa contro sovraccarichi, cortocircuiti e fulmini grazie ai Surge Protection di classe I di serie.
- 7. Gestione delle microinterruzioni:** antPro fornisce una protezione continua contro le micro interruzioni, garantendo la stabilità del sistema elettrico e prevenendo interruzioni di servizio.
- 8. Flessibilità e scalabilità:** il nuovo dispositivo è adattabile a diverse esigenze e dimensioni di impianto con possibilità di espansione per future necessità.

Differenze con ant 2.0

FUNZIONALITÀ	ANT 2.0	ANTPRO
Rifasamento	Indiretto	Multistadio attivo e dinamico (4-8 stadi)
Gestione delle armoniche	Integrata	Migliorata con reattore trifase passivo e dedicato
Gestione delle microinterruzioni	Integrata	Integrata e migliorata
Stabilizzazione	Integrata	Migliorata
Gestione della tensione	Integrata	Migliorata
Protezione del impianti elettrici	Completa	Completa
Monitoraggio	Misuratore certificato secondo direttiva MID optional	Misuratore certificato secondo direttiva MID

Tutte le novità

GESTIONE DEI CONSUMI ELETTRICI

Monitora e analizza i consumi in tempo reale, identificando le problematiche di carico ottimizzando l'utilizzo di energia.



RIFASAMENTO MULTISTADIO

Corregge il fattore di potenza in modo automatico e dinamico, migliorando l'efficienza del sistema elettrico, riducendo le perdite.



GESTIONE DELLE ARMONICHE

Filtra le armoniche presenti sull'arete elettrica, proteggendo i dispositivi elettronici da danni e malfunzionamenti, mediante un reattore attivo trifase appositamente progettato per antPRO



TRANSIZIONE 5.0

Iniziativa del governo italiano che supporta le imprese nel passaggio a un modello di produzione più efficiente, sostenibile e basato sulle energie rinnovabili

5.0

MONITORAGGIO SECONDO DIRETTIVA MID

Fornisce un monitoraggio completo de parametri elettrici secondo la direttiva MID garantendo la massima accuratezza e affidabilità dei dati.

ABB

ZES UNICA

RIENTRA TRA I BENI ZES UNICA

Il decreto istituisce la Zona Economica Speciale per il Mezzogiorno (ZES), con l'obiettivo di promuovere lo sviluppo economico del Sud Italia



FAQ ant 2.0 e antPRO



Perchè antPRO monta gli analizzatori di rete ABB M4M30-M ?

ABB M4M30-M è un analizzatore di rete trifase con fatturazione MID, è un analizzatore di rete trifase compatto e versatile progettato per la misurazione precisa e l'analisi di parametri elettrici in applicazioni di bassa tensione. Conforme alla direttiva MID, l'M4M30 -M è ideale per la fatturazione energetica e altre applicazioni che richiedono un'elevata accuratezza e affidabilità.

Caratteristiche principali:

- Misura precisa di tensione, corrente, potenza, energia e altri parametri elettrici
- Conformità alla direttiva MID per la fatturazione energetica
- Ampio range di misurazione per soddisfare diverse esigenze applicative
- Interfacce di comunicazione multiple per una facile integrazione nei sistemi di controllo
- Design compatto e robusto per un montaggio flessibile

Vantaggi:

- Riduzione dei costi energetici grazie a una misurazione precisa dei consumi
- Migliore efficienza energetica attraverso l'analisi dei dati di consumo
- Conformità alle normative per la fatturazione energetica
- Facile integrazione nei sistemi di controllo esistenti
- Installazione e manutenzione semplici

Applicazioni:

- Fatturazione energetica
- Monitoraggio dei consumi energetici
- Controllo della domanda di energia
- Ottimizzazione dell'efficienza energetica
- Protezione degli impianti elettrici



Transizione 5.0: cos'è e cosa prevede?

Il Piano di transizione 5.0 è una misura per la trasformazione digitale e la sostenibilità delle imprese italiane. Finanziato da fondi PNRR pari a 6,36 miliardi di euro, integra il Piano Industria 4.0 arricchendolo con tre concetti chiave: sostenibilità, resilienza e centralità della persona.

Lo stanziamento è così suddiviso:

- Beni materiali e immateriali: 3,78 miliardi di euro;
- Autoproduzione e autoconsumo da Fonti di Energia Rinnovabile: 1,89 miliardi di euro;
- Formazione: 630.000 euro.

Il Ministero delle Imprese e del Made in Italy (Mimit), tramite l'approvazione del D.L. 19/2024 (decreto legge PNRR) e la pubblicazione sulla Gazzetta Ufficiale n.52 del 2 marzo 2024, ha introdotto misure importanti per le imprese, finalizzate a incentivare l'efficientamento dei processi produttivi, la riduzione dei consumi energetici e orientandole verso la sostenibilità e lo sviluppo green. La misura rende disponibile l'accesso ai crediti d'imposta per le imprese – di qualsiasi dimensione, forma giuridica, settore e localizzazione geografica – che investono in beni strumentali (obbligatoriamente nuovi e acquistati da fornitori stabiliti in Italia) o immateriali al fine di ridurre i propri consumi energetici.

Il beneficio fiscale è legato alla riduzione del consumo di energia finale (almeno del 3%) a livello di sito produttivo, oppure al risparmio energetico sul singolo processo (almeno del 5%) grazie agli investimenti appartenenti al Piano Industria 4.0, tra i quali:

- Beni strumentali con funzionamento controllato da sistemi computerizzati e/o gestiti tramite opportuni sensori e azionamenti;
- Sistemi per l'assicurazione della qualità e della sostenibilità;
- Dispositivi per l'interazione uomo macchina e per il miglioramento dell'ergonomia e della sicurezza del posto di lavoro in logica 4.0;
- Programmi e applicazioni acquistati da aziende (come software, sistemi e system integration);
- Sistemi di gestione della supply chain finalizzata al drop shipping nell'e-commerce;
- Software, piattaforme e applicazioni per la gestione e il coordinamento della logistica con elevate

caratteristiche di integrazione delle attività di servizio;

• Software e servizi digitali per la fruizione immersiva, interattiva e partecipativa, ricostruzioni 3D, realtà aumentata.

A chi è rivolta la transizione 5.0 e quali sono i requisiti per accedervi?

La Transizione 5.0 prevede l'accesso al credito d'imposta a imprese di ogni dimensione, forma giuridica, attività economica o localizzazione geografica. Il credito d'imposta aumenta in base al miglioramento certificato dell'efficienza energetica e i progetti devono essere certificati da un valutatore indipendente, con certificazione ex ante ed ex post. La misura supporta il passaggio dei processi produttivi a un modello energetico efficiente, sostenibile e basato su energie rinnovabili, con l'obiettivo di ottenere un risparmio energetico di 0,4 milioni di tonnellate equivalenti di petrolio nel periodo 2024-2026.

La riduzione deve essere calcolata su base annua con riferimento ai consumi energetici registrati nell'esercizio precedente a quello di avvio degli investimenti, al netto delle variazioni dei volumi produttivi e delle condizioni esterne che influiscono sui consumi stessi. Le aliquote percentuali del credito d'imposta 2024 e 2025, applicabili in funzione dei volumi di investimento e dei risultati in termini di risparmio energetico, sono così suddivise:

FASCIA DI INVESTIMENTO	Unità produttiva: 3%-6%	Unità produttiva: 6%-10%	Unità produttiva: >10%
	Processo interessato dall'investimento: 5%-10%	Processo interessato dall'investimento: 10%-15%	Processo interessato dall'investimento: >15%
0 - 2,5 mln €	35%	40%	45%
2,5 - 10 mln €	15%	20%	25%
10 - 50 mln €	5%	10%	15%

Cos'è un reattore trifase passivo per le armoniche?

Un reattore trifase passivo per le armoniche è un componente elettrico utilizzato per ridurre le armoniche presenti in un sistema elettrico trifase. Le armoniche sono distorsioni della forma d'onda sinusoidale della tensione o della corrente elettrica, causate da carichi non lineari come convertitori di frequenza, alimentatori switching e forni ad arco.

Il reattore funziona sfruttando il principio della risonanza: la sua impedenza aumenta con la frequenza, opponendosi maggiormente al passaggio delle correnti armoniche, che hanno frequenza più alta rispetto alla corrente fondamentale (50 Hz). In questo modo, il reattore devia le armoniche verso terra, dove vengono dissipate, riducendo la loro presenza nella rete elettrica.

I reattori trifasi passivi per le armoniche sono tipicamente impiegati in combinazione con condensatori e altri componenti per formare un filtro passivo per le armoniche.

In sintesi, i reattori trifasi passivi per le armoniche sono componenti essenziali per la gestione della qualità della potenza in sistemi elettrici con carichi non lineari. Consentono di ridurre le armoniche, migliorando l'efficienza e la stabilità della rete elettrica e proteggendo le apparecchiature dai loro effetti dannosi.

Cos'è la ZES Unica?

La Zona Economica Speciale Unica per il Mezzogiorno (ZES Unica) è un'area geografica che comprende l'intero Sud Italia (Abruzzo, Basilicata, Calabria, Campania, Molise, Puglia, Sardegna e Sicilia) con l'obiettivo di favorire lo sviluppo economico e la coesione sociale del territorio.

Come funziona? Alle imprese che decidono di investire all'interno della ZES Unica vengono offerti numerosi incentivi, tra cui:

- Credito d'imposta: un contributo sotto forma di credito d'imposta per le spese sostenute per investimenti in beni strumentali, software, formazione e consulenza.
- L'aliquota del credito d'imposta varia a seconda della tipologia di investimento e della localizzazione dell'impresa.
- Semplificazioni burocratiche: procedure più rapide e snelle per l'ottenimento di autorizzazioni e permessi.
- Infrastrutture: realizzazione e potenziamento di infrastrutture, come strade, ferrovie e porti.
- Accesso al credito: facilitare l'accesso al credito per le imprese.

Quali sono i vantaggi per le imprese?

I vantaggi per le imprese che investono nella ZES Unica sono numerosi:

- Riduzione dei costi: grazie agli incentivi fiscali e alle semplificazioni burocratiche, le imprese possono ridurre significativamente i propri costi.
- Aumento della competitività: gli investimenti in innovazione e tecnologia, favoriti dagli incentivi, permettono alle imprese di migliorare la propria competitività sul mercato.
- Nuove opportunità di business: la ZES Unica offre un ambiente favorevole per la creazione di nuove imprese e lo sviluppo di nuovi mercati.
- Creazione di posti di lavoro: gli investimenti nella ZES Unica contribuiscono a creare nuovi posti di lavoro e a ridurre la disoccupazione.

Che differenza c'è tra un rifasatore normale e un rifasatore multistadio?

La differenza principale tra un rifasatore normale e un rifasatore multistadio sta nel modo in cui compensano la potenza reattiva.

Rifasatore normale: Un rifasatore normale utilizza un singolo banco di condensatori per compensare la potenza reattiva. La quantità di potenza reattiva compensata è fissa e non può essere regolata. I rifasatori normali sono più economici e semplici da installare rispetto ai rifasatori multistadio. Tuttavia, sono meno flessibili e non sono adatti a carichi variabili.

Rifasatore multistadio: Un rifasatore multistadio utilizza più banchi di condensatori, ciascuno controllato da un proprio interruttore. La quantità di potenza reattiva compensata può essere regolata in base alle esigenze del carico. I rifasatori multistadio sono più costosi e complessi da installare rispetto ai rifasatori normali. Tuttavia, sono più flessibili e possono essere utilizzati con carichi variabili.

In sintesi i rifasatori normali sono più economici e semplici, ma meno flessibili. I rifasatori multistadio sono più costosi e complessi, ma più flessibili. Quale tipo di rifasatore è giusto per te dipende dalle tue specifiche esigenze. Se hai un carico fisso, un rifasatore normale potrebbe essere sufficiente. Se hai un carico variabile, avrai bisogno di un rifasatore multistadio. Oltre alle differenze sopracitate, i rifasatori multistadio offrono anche alcuni altri vantaggi rispetto ai rifasatori normali, tra cui:

- Migliore efficienza energetica: I rifasatori multistadio possono migliorare l'efficienza energetica compensando solo la potenza reattiva necessaria. Questo può portare a risparmi sui costi energetici.
- Minore usura delle apparecchiature: La compensazione della potenza reattiva può ridurre l'usura delle apparecchiature elettriche, prolungandone la vita utile.
- Migliore qualità della tensione: I rifasatori multistadio possono aiutare a migliorare la qualità della tensione di rete, riducendo le fluttuazioni di tensione.

Perché efficientare la power quality della propria azienda?

Efficientare la power quality (qualità dell'energia elettrica) nella propria azienda è importante per una serie di ragioni:

- 1. Affidabilità Operativa:** una power quality stabile e di alta qualità garantisce un funzionamento senza problemi **degli** impianti e delle attrezzature aziendali. Ciò riduce i rischi di interruzioni dell'attività dovute a guasti o malfunzionamenti causati da problemi di tensione o di qualità dell'energia.
- 2. Aumento dell'Efficienza:** un'energia di alta qualità permette una maggiore efficienza nell'uso dell'energia elettrica. Questo si traduce in una riduzione dei costi operativi, poiché le apparecchiature funzionano in modo più efficiente e consumano meno energia.
- 3. Risparmio Energetico:** l'efficientamento della power quality contribuisce al risparmio energetico. Riducendo le perdite di energia causate da una tensione di qualità scadente, le aziende possono risparmiare denaro e ridurre il loro impatto ambientale.
- 4. Prestazioni Ottimali degli Apparecchi Elettronici:** gli apparecchi elettronici e le apparecchiature sensibili, come computer, macchine CNC e sistemi di automazione, richiedono una power quality di alta qualità per funzionare in modo ottimale. Una tensione instabile o di scarsa qualità può causare guasti o deterioramento delle prestazioni.
- 5. Riduzione delle Perdite Economiche:** Problemi di power quality possono portare a costi significativi, compresi guasti dell'attrezzatura, perdite di produzione, elettronica danneggiata e costi di manutenzione aggiuntivi. Ottimizzare la power quality riduce queste perdite economiche.
- 6. Rispetto delle Normative:** In molte giurisdizioni, le aziende sono tenute a rispettare standard e normative sulla qualità dell'energia elettrica. Mantenere una power quality adeguata aiuta a conformarsi a tali regolamenti.
- 7. Miglioramento dell'Immagine Aziendale:** Dimostrare un impegno verso una power quality di alta qualità può migliorare l'immagine aziendale. Clienti, partner commerciali e investitori potrebbero apprezzare questa attenzione alla qualità e alla sostenibilità.
- 8. Riduzione del Rischio di Downtime:** L'ottimizzazione della power quality riduce la probabilità di downtime dovuto a guasti e malfunzionamenti. Questo è particolarmente importante per le aziende che dipendono da sistemi critici 24/7.
- 9. Sostenibilità e Responsabilità Sociale:** L'attenzione alla power quality è parte integrante della sostenibilità aziendale e della responsabilità sociale d'impresa. Riducendo gli sprechi energetici e garantendo un uso efficiente dell'energia, le aziende contribuiscono a ridurre le emissioni di CO2 e l'impatto ambientale.
- 10. Competitività:** Le aziende con una power quality ottimizzata sono più competitive sul mercato. Possono offrire prodotti e servizi di alta qualità a prezzi competitivi, migliorando così la propria posizione nel settore. In sintesi, efficientare la power quality aziendale comporta numerosi vantaggi, tra cui una **maggiore affidabilità operativa, risparmi energetici, riduzione dei costi e miglioramento dell'immagine aziendale.** Questi benefici contribuiscono alla sostenibilità e alla competitività dell'azienda.

Perchè ottimizzare i consumi è una scelta intelligente nelle aziende?

Ottimizzare i consumi energetici nelle aziende è una scelta intelligente e vantaggiosa per diverse ragioni:

1. Risparmio Economico: la riduzione dei consumi energetici comporta direttamente un risparmio sui costi energetici. Le bollette elettriche diminuiscono, il che si traduce in un aumento della redditività dell'azienda. Inoltre, i miglioramenti nell'efficienza energetica spesso richiedono investimenti iniziali, ma questi costi sono spesso ammortizzati nel tempo attraverso i risparmi ottenuti.

2. Maggiore Competitività: le aziende che ottimizzano i consumi energetici diventano più competitive sul mercato. Possono offrire prodotti o servizi a prezzi più competitivi, migliorando così la propria posizione competitiva e attirando più clienti.

3. Sostenibilità Ambientale: riducendo il consumo di energia, le aziende contribuiscono alla riduzione delle emissioni di gas serra e all'effetto serra. Questo è fondamentale per combattere il cambiamento climatico e contribuire a un ambiente più sostenibile.

4. Riduzione dei Rischi di Mercato: la dipendenza da fonti energetiche non rinnovabili e i prezzi energetici instabili possono rappresentare un rischio per le aziende. Migliorando l'efficienza energetica, le aziende possono ridurre la loro vulnerabilità alle fluttuazioni dei prezzi dell'energia.

5. Conformità Normativa: molte giurisdizioni richiedono alle aziende di adottare misure di efficientamento energetico per rispettare gli obblighi normativi. La conformità normativa è essenziale per evitare sanzioni o penalizzazioni.

6. Miglioramento dell'Immagine Aziendale: l'impegno dell'azienda verso l'efficienza energetica dimostra una responsabilità sociale d'impresa e può migliorare l'immagine aziendale. Questo può essere attraente per i clienti, gli investitori e gli stakeholder che sono sensibili alle questioni ambientali.

7. Sicurezza Energetica: riducendo i consumi energetici, le aziende diventano meno dipendenti dalle importazioni di energia e migliorano la loro sicurezza energetica. Questo è particolarmente importante in periodi di instabilità geopolitica o di fluttuazioni dei prezzi dell'energia.

8. Creazione di Posti di Lavoro: l'efficientamento energetico richiede spesso competenze specializzate per la progettazione, l'implementazione e la manutenzione di sistemi energetici efficienti. Ciò può contribuire alla creazione di posti di lavoro nel settore dell'energia sostenibile.

In sintesi, ottimizzare i consumi energetici rappresenta una scelta intelligente poiché comporta vantaggi economici, competitivi, ambientali e strategici. Le aziende che adottano misure di efficientamento energetico possono migliorare la propria sostenibilità e resilienza, riducendo i costi operativi e contribuendo alla lotta contro il cambiamento climatico.

Quanti kg di CO₂ verrebbero evitati se in Italia le aziende efficientassero del 10% i consumi di energia elettrica?

Il calcolo delle emissioni di CO₂ evitate a seguito di un efficientamento energetico del 10% in Italia dipende da vari fattori, tra cui la dimensione del settore industriale, la composizione del mix energetico italiano e la quantità di energia consumata. Tuttavia, possiamo effettuare una stima approssimativa utilizzando dati medi.

Secondo dati statistici e rapporti sull'energia in Italia, il consumo energetico totale del paese nel 2021 è stato di circa 300 TWh (terawattora). Il mix energetico italiano comprende una combinazione di fonti, tra cui il petrolio, il gas naturale, il carbone, le fonti rinnovabili e l'energia nucleare.

Un efficientamento del 10% dei consumi energetici comporterebbe una riduzione di 30 TWh di energia consumata. Per calcolare le emissioni di CO₂ evitate, è necessario conoscere il fattore di emissione di CO₂ per unità di energia prodotta in Italia, che può variare in base al mix energetico e alle tecnologie utilizzate. Tuttavia, per scopi di stima approssimativa, si può utilizzare un valore medio di emissione di CO₂ per l'energia elettrica in Italia, che solitamente si attesta tra 0,4 e 0,5 kg di CO₂ emessa per ogni kWh di energia prodotta. Prendendo un valore medio di 0,45 kg di CO₂ per kWh, ecco come si può calcolare le emissioni di CO₂ evitate:

- Emissioni di CO₂ evitate = Risparmio energetico (in kWh) x Fattore di emissione di CO₂ (kg CO₂/kWh)
- Emissioni di CO₂ evitate = 30.000.000 MWh x 0,45 kg CO₂/kWh
- Emissioni di CO₂ evitate ≈ 13.500.000 tonnellate di CO₂

Quindi, in base a questa stima approssimativa, un efficientamento del 10% dei consumi di energia elettrica delle aziende in Italia potrebbe evitare l'emissione di circa 13,5 milioni di tonnellate di CO₂ all'anno. Questo rappresenterebbe un notevole contributo alla riduzione delle emissioni di gas serra e alla lotta contro il cambiamento climatico.

L'efficientamento dei consumi energetici delle aziende in Italia del 10% avrebbe una serie di effetti e benefici significativi sia a livello economico che ambientale, quali?

Certamente, l'efficientamento dei consumi energetici delle aziende in Italia del 10% avrebbe una serie di effetti e benefici significativi. Ecco un approfondimento su questi aspetti:

1. Risparmio Economico Diretto: ridurre del 10% i consumi energetici comporterebbe un notevole risparmio economico per le aziende. Questo risparmio si tradurrebbe in una diminuzione delle bollette energetiche e dei costi operativi. Le aziende potrebbero utilizzare questi fondi in modo più efficace per investimenti, espansione o innovazione.

2. **Maggiore Competitività:** le aziende con consumi energetici più efficienti sarebbero più competitive sui mercati nazionali e internazionali. Potrebbero offrire prodotti o servizi a prezzi più competitivi, aumentando la loro quota di mercato e il loro successo commerciale.

3. **Sostenibilità Ambientale:** la riduzione del consumo energetico contribuirebbe in modo significativo alla sostenibilità ambientale. Ciò comporterebbe una diminuzione delle emissioni di gas serra e della pressione sui sistemi di produzione energetica, riducendo l'impatto ambientale complessivo.

4. **Risparmio a Lungo Termine:** l'efficientamento energetico può richiedere investimenti iniziali, ma nel tempo si traduce in risparmi a lungo termine. Gli edifici più efficienti dal punto di vista energetico richiedono meno manutenzione e riducono i costi operativi continuamente.

5. **Innovazione Tecnologica:** l'adozione di tecnologie e soluzioni per l'efficientamento energetico può stimolare l'innovazione nel settore. Le aziende che sviluppano e utilizzano tecnologie efficienti diventano leader nel settore dell'energia sostenibile.

6. **Crescita dell'Occupazione:** l'efficientamento energetico richiede solitamente competenze specializzate. Di conseguenza, promuovere progetti di efficientamento energetico può contribuire alla creazione di nuovi posti di lavoro nel settore dell'energia sostenibile e nell'industria delle tecnologie verdi.

7. **Sicurezza Energetica:** riducendo i consumi energetici, l'Italia diventerebbe meno dipendente dalle importazioni di energia. Questo migliorerebbe la sicurezza energetica del paese, riducendo la vulnerabilità alle fluttuazioni dei prezzi energetici internazionali.

8. **Conformità Normativa:** molte giurisdizioni richiedono alle aziende di adottare misure di efficientamento energetico per rispettare gli obblighi normativi. La riduzione del consumo energetico del 10% potrebbe aiutare le aziende a soddisfare tali requisiti.

9. **Miglioramento dell'Immagine Aziendale:** l'efficientamento energetico dimostra l'impegno dell'azienda per la sostenibilità e la responsabilità sociale d'impresa. Ciò può migliorare l'immagine aziendale e la percezione da parte dei clienti, degli investitori e degli stakeholder.

10. **Riduzione della Domanda Energetica:** la riduzione della domanda di energia elettrica potrebbe evitare la necessità di costruire nuove centrali elettriche e ridurre il ricorso a fonti di energia non rinnovabile, contribuendo così alla transizione verso un sistema energetico più sostenibile.

In sintesi, **l'efficientamento energetico è una strategia vincente sia dal punto di vista economico che ambientale. Ridurre i consumi energetici comporta una serie di benefici che contribuiscono alla sostenibilità aziendale, all'ambiente e alla competitività sul mercato.**

La riduzione degli sprechi di energia elettrica è un obiettivo importante per migliorare l'efficienza energetica e ridurre l'impatto ambientale. **Ci sono molte pratiche che le aziende, le organizzazioni e le persone possono adottare per ridurre gli sprechi di energia elettrica.**

Ecco alcune strategie:

1. **Efficienza Energetica:** migliora l'efficienza dei dispositivi elettrici, ad esempio utilizzando apparecchiature elettriche a basso consumo energetico e lampadine a LED. L'efficienza energetica è spesso la via più efficace per ridurre gli sprechi.

2. **Spegnere le Luci:** spegni le luci quando non sono necessarie e utilizza il l'illuminazione naturale quando possibile. L'installazione di sensori di movimento e temporizzatori può aiutare a ridurre gli sprechi di energia nell'illuminazione.

3. **Gestione dell'Energia:** utilizza sistemi di gestione dell'energia per monitorare e controllare il consumo di energia in un edificio o in un impianto. Questi sistemi possono ottimizzare l'uso dell'energia in tempo reale.

4. **Isolamento Termico:** migliora l'isolamento termico dell'edificio per ridurre la perdita di calore o fresco, riducendo così la necessità di riscaldamento o raffreddamento elettrico.

5. **Manutenzione Preventiva:** esegui regolarmente la manutenzione preventiva su apparecchiature elettriche ed elettroniche per assicurarti che funzionino in modo ottimale. Apparecchiature sporche o non mantenute possono consumare più energia.

6. **Elettronica in Standby:** spegni o scollega dispositivi elettronici in standby. Molte apparecchiature continuano a consumare energia anche quando non sono in uso.

7. **Ottimizzazione dei Carichi:** distribuisci carichi elettrici in modo uniforme e ottimizzato nel tempo. Evita picchi di consumo elettrico che possono comportare costi più alti.

8. **Sistema di Gestione dell'Energia:** implementa un sistema di gestione dell'energia per monitorare e gestire il consumo di energia in tempo reale. Questi sistemi possono rivelare opportunità di risparmio e consentire l'automazione dei processi di risparmio energetico.

9. **Educazione e Formazione:** sensibilizza i dipendenti e gli utenti sull'importanza del risparmio energetico e fornisce formazione su come ridurre gli sprechi di energia.

10. **Utilizzo di Energie Rinnovabili:** se possibile, investi in fonti di energia rinnovabile come pannelli solari o turbine eoliche per generare energia elettrica pulita e ridurre la dipendenza dalle fonti di energia non rinnovabile.

11. **Analisi dei Dati:** utilizza dati e analisi per identificare le fonti di spreco energetico all'interno dell'organizzazione. Questa analisi può rivelare aree in cui è possibile apportare miglioramenti significativi.

12. **Politiche e Obiettivi:** definisci politiche e obiettivi di risparmio energetico all'interno dell'organizzazione per mantenere l'attenzione e l'impegno costante verso il risparmio energetico.

La riduzione degli sprechi di energia elettrica non solo porta a risparmi finanziari, ma contribuisce anche a mitigare gli effetti delle emissioni di gas serra e a preservare le risorse energetiche.

Cos'è l' Ottimizzazione dell'impedenza?

L'ottimizzazione dell'impedenza è una pratica che mira a migliorare l'adattamento elettrico tra dispositivi o componenti elettrici in un circuito, al fine di massimizzare l'efficienza energetica e garantire il corretto funzionamento del sistema elettrico. L'impedenza è una misura della resistenza e della reattanza (reattanza induttiva o reattanza capacitiva) di un componente o di un circuito elettrico. L'impedenza è espressa in ohm (Ω) ed è una misura della resistenza al flusso di corrente alternata (CA).

Ecco come l'ottimizzazione dell'impedenza può essere applicata in diversi contesti:

1. **Sistemi Elettrici:** nei sistemi elettrici, l'ottimizzazione dell'impedenza può essere utilizzata per massimizzare l'efficienza di trasmissione e distribuzione dell'energia elettrica. Questo può coinvolgere la progettazione di linee di trasmissione elettrica con impedenza adeguata per ridurre le perdite di energia.
2. **Elettronica:** nell'elettronica, l'ottimizzazione dell'impedenza è importante per garantire che i segnali elettrici siano trasmessi senza riflessioni indesiderate o attenuazioni significative. Questo può essere cruciale in applicazioni come l'audio, la comunicazione wireless ed i circuiti di alta frequenza.
3. **Automazione Industriale:** nei sistemi di automazione industriale, l'ottimizzazione dell'impedenza può contribuire a garantire la stabilità e l'efficienza dei circuiti di controllo e di alimentazione, evitando fenomeni indesiderati come sovratensioni, sovracorrenti o interferenze.
4. **Reti di Terra:** nelle installazioni elettriche, l'ottimizzazione dell'impedenza della rete di terra è fondamentale per garantire la sicurezza e la protezione contro i guasti elettrici. Un'impedenza di terra correttamente ottimizzata riduce il rischio di scariche elettriche pericolose.
5. **Applicazioni Audio e Video:** nell'audio e nella trasmissione video, l'ottimizzazione dell'impedenza è cruciale per garantire la qualità della riproduzione e della trasmissione dei segnali. Ad esempio, gli altoparlanti e i cavi devono avere un'impedenza adeguata per evitare distorsioni del suono.

L'ottimizzazione dell'impedenza può richiedere la progettazione di componenti elettrici specifici, l'uso di trasformatori o l'impiego di tecnologie come gli adattatori di impedenza. La pratica si concentra sulla corretta corrispondenza tra l'impedenza del carico (l'apparecchiatura o il dispositivo) e l'impedenza della sorgente (ad esempio, una sorgente di segnale). Questo assicura che il massimo trasferimento di potenza avvenga tra i dispositivi e che i segnali siano trasmessi senza perdite significative o distorsioni.

Come si calcolano le emissioni evitate?

Per calcolare le emissioni di CO₂ evitate dovute alla riduzione del consumo di energia, usa la seguente formula:

Emissioni Evitate (kg CO₂) = Riduzione kWh * Fattore di Emissione (kg CO₂/kWh)

La formula "Emissioni Evitate" calcola la quantità di emissioni di CO₂ che sono state prevenute o ridotte a seguito di una diminuzione del consumo di energia, come risultato di misure di efficienza energetica o di una riduzione complessiva del consumo di energia. Vediamo questa formula nel dettaglio:

1. **Emissioni Evitate (kg CO₂):** questa è la quantità di emissioni di anidride carbonica (CO₂) che si è evitato di emettere nell'atmosfera grazie alla riduzione del consumo di energia.
2. **Riduzione kWh:** questo valore rappresenta la riduzione del consumo di energia in kilowattora (kWh) ottenuta grazie alle misure di efficienza energetica o ai cambiamenti di comportamento. Ad esempio, se hai ridotto il consumo di energia elettrica di 10,000 kWh all'anno, questo sarà il valore da inserire.
3. **Fattore di Emissione (kg CO₂/kWh):** questo valore rappresenta la quantità di emissioni di CO₂ associate alla produzione di un kWh di energia elettrica nel tuo paese o nella tua regione. Il fattore di emissione tiene conto del mix energetico (ad esempio, quanta energia è prodotta da fonti rinnovabili, gas naturale, carbone, ecc.) e può variare da luogo a luogo. Deve essere espresso in kg di CO₂ emessi per ogni kWh di energia elettrica consumata. Puoi ottenere questo valore da fonti governative, enti di regolamentazione energetica o da studi ambientali affidabili.

Quando calcoli le emissioni evitate, moltiplicherai la riduzione del consumo in kWh per il fattore di emissione appropriato. Il risultato sarà il numero di chilogrammi di CO₂ che non sono stati emessi nell'atmosfera grazie alle tue azioni di efficienza energetica.

Esempio:

Riduzione kWh = 10,000 kWh

Fattore di Emissione = 0.5 kg CO₂/kWh

Emissioni Evitate = 10,000 kWh * 0.5 kg CO₂/kWh = 5,000 kg di CO₂ evitate

Quindi, in questo esempio, hai evitato l'emissione di 5,000 kg (o 5 tonnellate) di CO₂ grazie alla riduzione del consumo di energia di 10,000 kWh.

Come posso calcolare la riduzione delle CO₂ emesse nell'atmosfera mediante la riduzione dei kw/h consumati?

Per calcolare la riduzione delle emissioni di CO₂ conseguente alla riduzione dei kWh consumati, è necessario seguire una serie di passaggi. Ecco come puoi farlo:

1. **Determina il Consumo di Energia Iniziale (kWh):** inizia raccogliendo dati sul consumo di energia iniziale dell'edificio, del processo o dell'attività di riferimento. Questo valore rappresenta il consumo di energia prima di qualsiasi intervento per migliorare l'efficienza energetica.

2. **Calcola la Riduzione del Consumo di Energia:** successivamente, calcola la differenza tra il consumo di energia iniziale e il nuovo consumo di energia dopo l'implementazione delle misure di efficienza energetica. La formula sarà:

Riduzione kWh = Consumo Iniziale (kWh) – Consumo Dopo le Migliorie (kWh)

3. **Stabilisci il Fattore di Emissione:** ogni kWh di energia elettrica consumata genera una certa quantità di emissioni di CO₂, che varia a seconda del mix energetico del tuo paese o della regione. Verifica i dati relativi al fattore di emissione di CO₂, che di solito è espresso in kg di CO₂ per kWh.

4. **Calcola le Emissioni Evitate:** per calcolare le emissioni di CO₂ evitate dovute alla riduzione del consumo di energia, usa la seguente formula:

Emissioni Evitate (kg CO₂) = Riduzione kWh * Fattore di Emissione (kg CO₂/kWh)

5. **Risultato:** il risultato sarà la quantità di emissioni di CO₂ che hai evitato di emettere nell'atmosfera grazie alla riduzione del consumo di energia.

Ad esempio, se hai ridotto il consumo di energia elettrica di 10,000 kWh all'anno e il fattore di emissione di CO₂ è di 0.5 kg di CO₂ per kWh, avrai evitato l'emissione di 5,000 kg (o 5 tonnellate) di CO₂ all'anno.

Tieni presente che questo è un calcolo semplificato. Per una valutazione più accurata, potresti voler considerare fattori aggiuntivi come l'efficienza energetica di specifiche fonti di energia e il tipo di carburante utilizzato per il riscaldamento o la produzione di energia termica. Inoltre, assicurati di avere dati accurati sul consumo energetico e sulle emissioni di CO₂ per ottenere risultati affidabili.

Cosa sono i "Certificati bianchi"?

I "Certificati Bianchi" sono un meccanismo di incentivazione nell'ambito dell'efficienza energetica in Italia. Ufficialmente noti come "Titoli di Efficienza Energetica" (TEE), rappresentano un sistema di misurazione e verifica delle risparmi energetici ottenuti attraverso progetti di efficienza energetica e il conseguente diritto di vendere o cedere questi titoli sul mercato.

Ecco come funzionano i Certificati Bianchi:

1. **Realizzazione di Progetti di Efficienza Energetica:** le aziende, le istituzioni o le organizzazioni implementano progetti di efficienza energetica finalizzati a ridurre il consumo energetico.

2. **Misurazione e Verifica:** dopo la realizzazione dei progetti, vengono effettuate misurazioni e verifiche indipendenti per determinare il risparmio effettivo di energia ottenuto.

3. **Emissione di Titoli:** sulla base dei risparmi energetici misurati, vengono emessi Certificati Bianchi (TEE) corrispondenti. Ogni TEE rappresenta una quantità specifica di energia risparmiata, solitamente espressa in MWh (megawattora).

4. **Scambio e Vendita:** i detentori di TEE possono venderli o cederli ad altre entità che potrebbero utilizzarli per soddisfare i requisiti normativi o come investimento nell'efficienza energetica.

5. **Compliance Normativa:** alcuni soggetti, come le società energetiche o le autorità di regolamentazione, possono essere obbligati per legge a dimostrare un certo numero di TEE come parte dei loro obblighi di efficienza energetica.

6. **Incentivi Economici:** i TEE possono avere un valore economico sul mercato e fornire incentivi economici alle organizzazioni che li possiedono, contribuendo a coprire parte dei costi dei progetti di efficienza energetica.

I Certificati Bianchi sono uno strumento che incoraggia le organizzazioni a investire in progetti di efficienza energetica e dimostrare i risultati ottenuti in modo trasparente. Questo meccanismo è stato utilizzato in vari paesi, tra cui l'Italia, per promuovere l'efficienza energetica e ridurre il consumo complessivo di energia.

Perché ottimizzando la Power Quality si evitano o riducono i fermi impianti?

La riduzione dei fermi degli impianti attraverso sistemi di ottimizzazione della Power Quality è un obiettivo importante per molte aziende e strutture industriali. La Power Quality si riferisce alla qualità dell'energia elettrica fornita a un impianto, che comprende parametri come la tensione, la frequenza, la forma d'onda e la stabilità dell'energia elettrica. Una Power Quality scarsa può portare a interruzioni impreviste dell'alimentazione elettrica, che possono causare danni ai dispositivi e alle apparecchiature, nonché interruzioni nelle operazioni, causando danni produttivi ed economici.

Ecco come i sistemi di ottimizzazione della Power Quality possono contribuire alla riduzione dei fermi degli impianti:

1. **Stabilizzazione della Tensione:** i sistemi di ottimizzazione della Power Quality possono monitorare costantemente la tensione e regolarla in modo da mantenerla entro limiti accettabili. Ciò previene sbalzi di tensione che possono danneggiare le apparecchiature.

2. **Filtraggio delle Armoniche:** questi sistemi sono in grado di filtrare le armoniche indesiderate che possono essere generate da carichi non lineari. Le armoniche possono causare surriscaldamento e guasti nei dispositivi elettrici.

3. **Riduzione delle Interruzioni:** i sistemi di ottimizzazione possono fornire una fonte di energia di backup temporanea, come sistemi UPS (Uninterruptible Power Supply), per garantire un'alimentazione costante durante brevi interruzioni di corrente o picchi di tensione.

4. **Monitoraggio e Analisi in Tempo Reale:** i sistemi di ottimizzazione della Power Quality forniscono dati

dettagliati e informazioni in tempo reale sullo stato dell'energia elettrica nell'impianto. Ciò consente di individuare e risolvere rapidamente i problemi di qualità dell'energia prima che causino interruzioni.

5. Manutenzione Preventiva: l'analisi dei dati raccolti dai sistemi di ottimizzazione può rilevare segnali precoci di malfunzionamenti o deterioramenti nelle apparecchiature elettriche. Ciò consente di pianificare la manutenzione preventiva per evitare fermi imprevisti.

6. Interventi Proattivi: con il monitoraggio continuo e l'analisi dei dati, i sistemi di ottimizzazione possono rilevare situazioni critiche in anticipo e avviare misure correttive o l'attivazione di sistemi di backup prima che si verifichino fermi impianto.

7. Formazione del Personale: i sistemi di ottimizzazione possono fornire informazioni utili al personale per comprendere meglio come gestire e rispondere alle situazioni di bassa qualità dell'energia e prevenire potenziali problemi.

In sintesi, l'ottimizzazione della Power Quality è fondamentale per garantire che un impianto funzioni in modo affidabile e senza interruzioni impreviste. I sistemi di ottimizzazione consentono di mantenere la qualità dell'energia elettrica entro limiti accettabili, prevenendo danni alle apparecchiature elettriche e riducendo al minimo i fermi dell'impianto.

Quali sono gli strumenti di misurazione per i certificati?

I multimetri certificati sono strumenti di misurazione elettrica che hanno superato test e valutazioni specifiche per garantire la loro precisione e conformità agli standard di qualità e sicurezza richiesti dalle normative o dalle specifiche tecniche. La certificazione è un processo importante per garantire che gli strumenti di misurazione elettrica siano affidabili e sicuri per l'uso.

Ecco alcune delle **caratteristiche** e considerazioni chiave associate ai **multimetri certificati**:

1. Precisione: i multimetri certificati sono noti per la loro precisione e affidabilità nelle misurazioni. Sono sottoposti a calibrazioni e verifiche regolari per assicurare che le misurazioni siano accurate e consistenti.

2. Sicurezza: gli strumenti di misurazione elettrica devono soddisfare gli standard di sicurezza pertinenti per garantire che siano sicuri per gli utenti e che siano conformi alle normative di sicurezza elettrica.

3. Calibrazione: i multimetri certificati vengono sottoposti a procedure di calibrazione regolari per verificare e regolare le loro prestazioni in modo da garantire che le misurazioni siano sempre precise e affidabili.

4. Conformità alle Normative: i multimetri certificati devono essere conformi alle normative e agli standard tecnici pertinenti che stabiliscono i requisiti per gli strumenti di misurazione elettrica.

5. Applicazioni Specifiche: alcuni multimetri sono progettati per applicazioni specifiche e richiedono certificazioni particolari per garantire la loro adattabilità a determinati ambienti o settori industriali.

6. Marcature e Certificazioni: i multimetri certificati possono avere marcature specifiche che indicano la conformità agli standard e alle normative pertinenti. Queste marcature possono includere simboli o sigle specifiche per indicare il tipo di certificazione ottenuta.

Quando si acquistano multimetri, è consigliabile cercare prodotti con certificazioni riconosciute a livello internazionale per garantire la qualità e l'affidabilità delle misurazioni. Le certificazioni possono variare a seconda della regione e del settore in cui vengono utilizzati i multimetri. I nostri ANT possono essere equipaggiati con tecnologie di questo livello, con strumenti tra i più efficienti ed attendibili presenti sul mercato.

Cessazione della garanzia su macchinari ANT se vengono rimossi i sigilli di sicurezza. Perché non bisogna rimuoverli?

La cessazione della garanzia su macchinari a seguito della rimozione dei sigilli di sicurezza è una pratica comune in molte aziende e settori, specialmente in quelli in cui la sicurezza dell'utente o la conformità a regolamenti sono di fondamentale importanza. Ecco cosa dovresti sapere in proposito:

1. Termini della Garanzia: i termini e le condizioni della garanzia sono solitamente specificati dal produttore o dal fornitore del macchinario. Questi termini spesso includono una clausola che indica che la garanzia sarà invalidata se i sigilli di sicurezza vengono rimossi o se vengono apportate modifiche non autorizzate al macchinario.

2. Motivazioni per la Politica: la politica di invalidazione della garanzia in caso di rimozione dei sigilli di sicurezza ha lo scopo di garantire che il macchinario venga utilizzato in modo sicuro e conforme alle normative. Rimuovere i sigilli potrebbe comportare un rischio per la sicurezza o una non conformità alle normative.

3. Verifiche di Sicurezza: i sigilli di sicurezza spesso sono applicati da tecnici specializzati durante la produzione o la manutenzione del macchinario. La rimozione dei sigilli potrebbe indicare che il macchinario è stato manomesso o che sono state apportate modifiche non autorizzate.

4. Leggi e Normative: in alcune giurisdizioni, la rimozione dei sigilli di sicurezza da dispositivi complessi potrebbe essere considerata illegale o potrebbe violare regolamenti specifici.

5. Manutenzione Autorizzata: molte aziende richiedono che la manutenzione e le riparazioni siano eseguite solo da tecnici autorizzati o da centri di assistenza autorizzati. La rimozione dei sigilli potrebbe rendere impossibile la manutenzione autorizzata.

Prima di rimuovere sigilli di sicurezza o apportare modifiche a un macchinario che è ancora coperto dalla garanzia, è fondamentale consultare attentamente i termini della garanzia forniti dal produttore o dal fornitore. **Se ritieni che sia necessario apportare modifiche o eseguire lavori di manutenzione che**

coinvolgano i sigilli di sicurezza, dovresti cercare l'autorizzazione e le linee guida del produttore per farlo senza invalidare la garanzia. In generale, è importante seguire le procedure e le politiche del produttore o del fornitore per garantire che la garanzia sia mantenuta e che il macchinario sia utilizzato in modo sicuro e conforme alle normative.

Perché è importante ridurre la potenza impegnata?

La riduzione della potenza impegnata in un sistema elettrico è importante per contenere i costi energetici e migliorare l'efficienza. La potenza impegnata è la quantità di potenza elettrica che un utente richiede costantemente dalla rete elettrica. La riduzione di questa potenza può comportare risparmi significativi. Ecco alcune strategie per ridurre la potenza impegnata:

1. **Ottimizzazione del carico:** identificare e rimuovere carichi inutilizzati o ridurre la potenza richiesta da apparecchiature che non sono sempre necessarie. Ad esempio, spegnere i dispositivi in modalità standby e ridurre la luminosità delle luci quando non è necessario.
 2. **Pianificazione:** distribuire i carichi elettrici in modo uniforme durante il giorno, evitando picchi di potenza simultanei. Ciò può essere fatto adottando una pianificazione degli orari di lavoro o la sequenziazione dell'avvio di apparecchiature.
 3. **Rifasamento:** come discusso precedentemente, l'uso di condensatori di rifasamento per migliorare il fattore di potenza può ridurre la potenza reattiva, riducendo la potenza impegnata.
 4. **Sistemi di gestione dell'energia:** utilizzare sistemi di gestione dell'energia per monitorare e controllare i carichi in tempo reale. Questi sistemi possono aiutare a identificare i momenti di picco e ottimizzare l'uso dell'energia.
 5. **Risparmio energetico:** implementare misure di risparmio energetico come l'uso di apparecchiature più efficienti dal punto di vista energetico e l'isolamento termico degli edifici.
 6. **Contratti di fornitura di energia:** se possibile, negoziare contratti di fornitura di energia con il tuo fornitore di energia elettrica che consentano una tariffa più bassa in base alla potenza impegnata. Questo può incentivare la riduzione della potenza impegnata.
 7. **Formazione del personale:** educare il personale sull'importanza del risparmio energetico e sulle azioni che possono essere intraprese per ridurre la potenza impegnata.
- Utilizzo di sistemi di gestione dell'energia: Implementare sistemi di gestione dell'energia per monitorare e controllare il consumo di energia in modo più efficiente.

La riduzione della potenza impegnata può comportare risparmi energetici significativi, riducendo le tariffe di fornitura di energia e ottimizzando l'efficienza complessiva dell'uso dell'energia. Questo è particolarmente importante per le aziende e le strutture industriali, ma può essere applicato anche in ambito residenziale per ridurre i costi energetici.

Cos'è il rifasamento?

La regolazione attiva della tensione è un processo mediante il quale la tensione in un sistema elettrico viene monitorata e controllata attivamente per mantenerla all'interno di limiti prestabiliti. Questa tecnica è utilizzata per garantire che i livelli di tensione rimangano stabili e costanti, il che è essenziale per il funzionamento affidabile degli apparecchi elettrici e la sicurezza del sistema elettrico.

Ecco come funziona la regolazione attiva della tensione:

1. **Monitoraggio:** in un sistema elettrico, sono installati sensori e apparecchiature di misurazione per monitorare costantemente i livelli di tensione in diversi punti della rete elettrica.
2. **Controllo:** i dati raccolti dai sensori vengono inviati a un sistema di controllo centralizzato. Questo sistema analizza i dati e determina se i livelli di tensione sono al di fuori dei limiti consentiti.
3. **Intervento:** se il sistema di controllo rileva una variazione nei livelli di tensione al di fuori dei limiti prestabiliti, può attivare dispositivi di regolazione attiva per correggere la tensione. Questi dispositivi possono includere regolatori automatici di tensione (AVR), condensatori di rifasamento o trasformatori di distribuzione con tap regolabili.
4. **Risposta in tempo reale:** la regolazione attiva della tensione è in grado di rispondere in tempo reale alle fluttuazioni di tensione e di mantenere la tensione all'interno dei parametri desiderati.

I benefici della regolazione attiva della tensione includono:

1. **Miglioramento dell'affidabilità:** mantenere la tensione all'interno dei limiti previene guasti e interruzioni nel sistema elettrico.
2. **Efficienza energetica:** livelli di tensione costanti contribuiscono a un funzionamento più efficiente degli apparecchi elettrici.
3. **Riduzione delle perdite di energia:** mantenendo una tensione adeguata, si riducono le perdite di energia durante la trasmissione e la distribuzione.
4. **Prolungamento della vita utile degli apparecchi:** la fornitura di una tensione stabile può contribuire a evitare sovratensioni o sottotensioni dannose per gli apparecchi.

La regolazione attiva della tensione è particolarmente importante nelle reti di distribuzione elettrica, dove le fluttuazioni di tensione possono essere causate da variazioni nel carico o nel funzionamento di dispositivi elettrici. Questa tecnica assicura un approvvigionamento elettrico affidabile e stabile per utenti industriali, commerciali e residenziali.

Cosa sono i filtri MLC?

I filtri MLC (Multilayer Ceramic Capacitors) sono dispositivi elettronici passivi utilizzati principalmente per la gestione delle frequenze nei circuiti elettrici. Sono conosciuti anche come condensatori ceramici a strati multipli ed è una delle tipologie di condensatori ceramici più comuni.

Ecco alcune caratteristiche e funzionalità dei filtri MLC:

1. **Gestione delle frequenze:** i filtri MLC sono utilizzati per filtrare segnali elettrici a determinate frequenze, separando le frequenze desiderate da quelle indesiderate. Possono essere utilizzati sia per sopprimere le armoniche indesiderate in un circuito elettrico che per garantire che una frequenza specifica sia trasmessa o ricevuta in modo efficiente.
2. **Larghezza di banda:** la larghezza di banda di un filtro MLC può variare a seconda della sua progettazione. Alcuni filtri MLC sono progettati per operare in un'ampia gamma di frequenze, mentre altri sono specifici per una frequenza o una banda stretta.
3. **Stabilità termica:** i filtri MLC sono noti per la loro stabilità termica, il che significa che le loro caratteristiche di filtraggio rimangono relativamente costanti al variare della temperatura. Questo li rende adatti per applicazioni in ambienti con variazioni di temperatura significative.
4. **Dimensioni compatte:** i filtri MLC sono noti per le loro dimensioni ridotte. Questo li rende ideali per applicazioni in cui lo spazio è limitato.
5. **Affidabilità:** i condensatori ceramici a strati multipli sono noti per la loro affidabilità e lunga durata. Sono resistenti all'usura e alle sollecitazioni ambientali.
6. **Applicazioni comuni:** i filtri MLC sono ampiamente utilizzati in una serie di applicazioni, tra cui telecomunicazioni, elettronica di consumo, elettronica automobilistica, apparecchiature mediche e molto altro.

I filtri MLC sono disponibili in diverse configurazioni e valori capacitivi per soddisfare le esigenze specifiche delle applicazioni. Possono essere utilizzati in combinazione con altri componenti elettronici, come induttori e resistenze, per creare circuiti di filtro complessi che soddisfino i requisiti di filtraggio specifici

Cosa sono i Filtri passivi per le armoniche?

Un filtro passivo armonico è un dispositivo elettronico che è progettato per ridurre o eliminare le armoniche presenti in un segnale elettrico. Le armoniche sono componenti sinusoidali aggiuntive che si verificano a frequenze multiple della frequenza fondamentale in un sistema di alimentazione elettrica. Queste armoniche possono causare problemi come sovra-riscaldamento dei trasformatori, distorsione della forma d'onda, perdita di efficienza energetica e interferenze elettriche.

Un filtro passivo armonico è definito "passivo" perché non richiede alimentazione esterna per il suo funzionamento. Si basa su componenti passivi come condensatori, induttori e resistenze per ridurre le armoniche. I principali tipi di filtri passivi armonici includono:

1. **Filtro passa-basso:** questo tipo di filtro permette il passaggio delle frequenze al di sotto di una certa frequenza di taglio, attenuando le frequenze superiori. È utilizzato per eliminare le armoniche ad alta frequenza, permettendo solo il passaggio della frequenza fondamentale.
2. **Filtro passa-alto:** un filtro passa-alto fa il contrario del filtro passa-basso, consentendo il passaggio delle frequenze superiori alla frequenza di taglio e attenuando le frequenze più basse. Viene utilizzato per eliminare le armoniche a bassa frequenza.
3. **Filtro passa-banda:** questo filtro permette il passaggio di un intervallo specifico di frequenze tra due frequenze di taglio. È utile per eliminare armoniche specifiche.
4. **Filtro notch (reiezione):** questo filtro è progettato per attenuare o bloccare selettivamente una frequenza specifica, come una determinata armonica. Viene spesso utilizzato per eliminare armoniche particolarmente problematiche.

L'efficacia di un filtro passivo armonico dipende dalla sua progettazione, dalle specifiche delle armoniche da eliminare e dalle caratteristiche del carico elettrico. Tali filtri sono spesso utilizzati in applicazioni industriali e commerciali per migliorare la qualità dell'alimentazione elettrica e ridurre i problemi associati alle armoniche, come sovraccarichi, surriscaldamenti e interruzioni del servizio.

Cosa sono le armoniche?

Le armoniche in un contesto elettrico sono componenti sinusoidali di un segnale che si verificano a frequenze multiple della frequenza fondamentale. La frequenza fondamentale è la frequenza principale di un segnale periodico ed è solitamente la frequenza alla quale un sistema elettrico è progettato per operare.

Le armoniche possono essere il risultato di disturbi o distorsioni nella forma d'onda del segnale elettrico. Sono rappresentate da numeri interi multipli della frequenza fondamentale. Le armoniche possono causare diversi problemi in un sistema elettrico, tra cui:

1. **Riscaldamento e perdite di energia:** le armoniche aumentano la corrente e la tensione efficace in un sistema elettrico, causando così un aumento delle perdite di energia e del riscaldamento nei cavi, nei trasformatori e in altre apparecchiature.
2. **Distorsione della forma d'onda:** le armoniche possono distorcere la forma d'onda del segnale, causando

una tensione non sinusoidale. Questa distorsione può influenzare il funzionamento di dispositivi sensibili, come computer, e causare surriscaldamento o guasti in apparecchiature elettriche.

3. **Interferenze elettromagnetiche:** le armoniche possono generare campi elettromagnetici che possono interferire con altri dispositivi elettronici, causando problemi di compatibilità elettromagnetica (EMC).

4. **Surriscaldamento dei trasformatori:** le armoniche possono causare sovra-riscaldamento nei trasformatori, riducendo la loro vita utile e l'efficienza.

5. **Malfunzionamenti delle apparecchiature:** le armoniche possono influire sul funzionamento delle apparecchiature elettriche e dei motori, portando a un funzionamento non ottimale, a una minore efficienza e a guasti più frequenti.

Per affrontare questi problemi, è spesso necessario utilizzare filtri, condensatori di rifasamento e altri dispositivi per eliminare o ridurre le armoniche nei sistemi elettrici. La normativa e le linee guida tecniche stabiliscono limiti accettabili per le armoniche nei sistemi di distribuzione e forniscono direttive per la gestione delle armoniche in modo da garantire un'alimentazione elettrica di alta qualità.

Cos'è il grado di protezione IP21 e IP54?

La sigla "IP21" è una classificazione che fa parte del codice di protezione IP (Ingress Protection) utilizzato per classificare e definire il grado di protezione di un involucro o di un dispositivo elettrico contro l'ingresso di particelle solide e l'acqua. L'acronimo "IP" sta per "Ingress Protection," ed è seguito da due cifre o da una lettera e una cifra.

Nel caso di "IP21," il numero "2" rappresenta la protezione contro l'ingresso di particelle solide, mentre il numero "1" indica la protezione contro l'ingresso di gocce d'acqua.

Ecco cosa significa in dettaglio:

1. **Protezione contro particelle solide (cifra iniziale "2"):** il "2" indica che l'involucro o il dispositivo ha una protezione limitata contro l'ingresso di particelle solide di diametro superiore a 12,5 millimetri. Questo significa che l'oggetto è protetto contro oggetti solidi di dimensioni significative, come dita o altre particelle relativamente grandi.

2. **Protezione contro l'acqua (cifra finale "1"):** la "1" indica che l'involucro o il dispositivo è protetto contro l'ingresso di gocce d'acqua verticali cadenti. Tuttavia, non è considerato completamente impermeabile all'acqua.

In generale, il grado di protezione IP viene utilizzato per classificare apparecchiature elettriche ed elettroniche e per garantire che siano adatte a specifiche applicazioni e ambienti. La classificazione "IP21" suggerisce che il dispositivo ha una protezione limitata contro l'ingresso di particelle solide di grandi dimensioni e gocce d'acqua, ma non è adatto a condizioni in cui potrebbe essere esposto a umidità o spruzzi d'acqua significativi. La protezione IP può variare da "IP00" (nessuna protezione) a "IP68" (protezione completa contro l'ingresso di polvere e immersione in acqua).

La classificazione "IP54" fa parte del codice di protezione IP (Ingress Protection) utilizzato per classificare e definire il grado di protezione di un involucro o di un dispositivo elettrico contro l'ingresso di particelle solide e l'acqua. L'acronimo "IP" sta per "Ingress Protection," ed è seguito da due cifre.

Nel caso di "IP54," la cifra "5" rappresenta la protezione contro l'ingresso di polvere o particelle solide, mentre la cifra "4" indica la protezione contro l'ingresso di gocce d'acqua. Ecco cosa significa in dettaglio:

1. **Protezione contro particelle solide (cifra iniziale "5"):** la cifra "5" indica che l'involucro o il dispositivo ha una protezione abbastanza solida contro l'ingresso di polvere. È considerato abbastanza protetto da particelle solide di dimensioni significative.

2. **Protezione contro l'acqua (cifra finale "4"):** la "4" indica che l'involucro o il dispositivo è protetto contro gli spruzzi d'acqua provenienti da tutte le direzioni. Tuttavia, non è completamente impermeabile all'acqua.

La classificazione IP54 suggerisce che il dispositivo è abbastanza robusto contro l'ingresso di polvere e può sopportare spruzzi d'acqua da diverse direzioni, ma non è adatto a immersioni in acqua o ad ambienti estremamente umidi. Questa classificazione è comune per dispositivi elettronici che saranno utilizzati in ambienti in cui potrebbe verificarsi un certo livello di esposizione a umidità o polvere, ma non sono esposti a condizioni meteorologiche estreme o a immersioni in acqua.

Cosa sono gli interruttori ABB SACE EMAX 2?

Gli interruttori ABB Emax 2 sono dispositivi di interruzione e protezione elettrica ad alta tensione prodotti da ABB, un noto produttore di apparecchiature elettriche. Questi interruttori sono progettati per fornire protezione e controllo affidabili su reti elettriche ad alta tensione e sono utilizzati in una vasta gamma di applicazioni industriali e commerciali. Ecco alcune delle **caratteristiche principali** degli interruttori ABB Emax 2:

1. **Alta tensione:** gli interruttori ABB Emax 2 sono progettati per operare su reti elettriche ad alta tensione, tipicamente in tensioni superiori a 1 kV (kilovolt) fino a 36 kV o più.

2. **Protezione da sovracorrente:** Questi interruttori offrono protezione da sovracorrente, che è essenziale per evitare danni alle apparecchiature elettriche e proteggere il sistema elettrico da guasti.

3. **Modularità:** gli Emax 2 sono spesso modulari, il che significa che è possibile personalizzarli in base alle esigenze specifiche dell'applicazione. Questa caratteristica permette una maggiore flessibilità nell'installazione e nell'aggiornamento.



4. **Monitoraggio e comunicazione:** molte versioni degli interruttori ABB Emax 2 sono dotate di capacità di monitoraggio e comunicazione. Ciò consente di rilevare e segnalare eventuali anomalie nel sistema elettrico e facilita la gestione e il controllo a distanza.

5. **Elevata capacità di interruzione:** gli interruttori Emax 2 sono progettati per avere una capacità di interruzione elevata, il che significa che sono in grado di interrompere correnti elettriche di notevole entità in modo sicuro.

6. **Tecnologia avanzata:** utilizzano tecnologie avanzate per garantire una maggiore efficienza energetica e un funzionamento affidabile. Questo può contribuire a ridurre le perdite di energia e a migliorare l'affidabilità dell'impianto.

Gli interruttori ABB Emax 2 sono ampiamente utilizzati in una varietà di settori, tra cui l'industria, l'energia, i trasporti e molti altri, dove la protezione e il controllo affidabili delle reti elettriche ad alta tensione sono essenziali. Sono disponibili in diverse varianti per soddisfare diverse esigenze di applicazione.

Una qualità senza limiti. Intelligenza evoluta, precisione senza pari sul mercato, gli interruttori aperti SACE Emax 2 ridefiniscono gli standard nel settore. Sviluppati e prodotti in Italia, sono gli unici che proteggono i circuiti elettrici e offrono un'accuratezza nelle misurazioni imbattibile, anche in caso di variazioni minime. I loro punti di forza sono lo sganciatore di protezione intelligente Ekip Touch e le logiche preconfigurate di controllo carichi e commutazione che non richiedono centraline esterne. Anche la connettività è superiore: l'integrazione via cloud con i sistemi di Intelligent Distribution permette una gestione avanzata dei dati in progetti complessi, mediante la piattaforma ABB Ability™ Energy and Asset Manager. Questi sono i numeri dell'eccellenza dei nostri interruttori aperti SACE Emax 2:

1. 6300 A: come taglia massima.

2. 1 user experience: la stessa per tutta la gamma.

3. 0,4% di I_n , come soglia minima di lettura nelle misurazioni di corrente.

4. 1% di precisione sull'energia e 0,5% sulla corrente.

5. - 30% di tempo impiegato nel cablaggio.

6. - 15% di tempo per eseguire l'installazione.



ABB SACE EMAX2

Cos'è lo sfasamento?

Lo "sfasamento" in un contesto elettrico o fisico si riferisce al ritardo o all'anticipo tra due grandezze periodiche, come tensione e corrente in un circuito elettrico, o tra due onde. Questo ritardo può essere misurato in termini di angolo o di tempo. Ecco alcune informazioni più dettagliate:

1. **Sfasamento in elettricità:** nel contesto elettrico, l'angolo di sfasamento rappresenta il ritardo o l'anticipo tra la forma d'onda di tensione e la forma d'onda di corrente in un circuito CA (corrente alternata). Questo sfasamento è causato dalla presenza di elementi reattivi, come induttanze (L) e capacità (C), nel circuito. In un circuito ideale puramente resistivo, la tensione e la corrente sono in fase, cioè non ci sono sfasamenti. Tuttavia, in presenza di componenti reattivi, si verifica uno sfasamento. Questo sfasamento può essere espresso in gradi o radianti.

2. **Sfasamento tra onde:** nella fisica delle onde, lo sfasamento si riferisce al ritardo o all'anticipo tra due onde con la stessa frequenza. Questo può essere dovuto a differenze nella fase iniziale delle onde o a differenze nella loro velocità di propagazione. Lo sfasamento tra onde può influenzare l'interferenza tra di esse, creando fenomeni di interferenza costruttiva o distruttiva.

3. **Applicazioni:** lo sfasamento è importante in molti campi, inclusi l'elettrico, l'elettronico, il suono, l'ottica e altri. Ad esempio, nel campo dell'audio, lo sfasamento tra i segnali audio può causare problemi di cancellazione o feedback. Nell'ottica, lo sfasamento tra le onde luminose può influire sulla polarizzazione della luce.

4. **Correzione dello sfasamento:** in alcune applicazioni, è necessario correggere o compensare lo sfasamento tra tensione e corrente in un circuito elettrico per migliorare l'efficienza o evitare problemi. Questo può essere fatto utilizzando dispositivi come condensatori o induttori per bilanciare il carico reattivo e il carico resistivo in un circuito. Lo sfasamento è un concetto chiave nella comprensione dei circuiti CA, delle onde e di altri fenomeni periodici. La conoscenza del grado di sfasamento tra vari segnali o onde è essenziale per progettare e analizzare circuiti e sistemi elettrici ed elettronici.

Cos'è il voltaggio?

Il voltaggio è una misura dell'intensità della forza elettrica o della differenza di potenziale tra due punti in un circuito elettrico. È una delle grandezze elettriche di base ed è comunemente indicato in volt (V). Il voltaggio rappresenta la "pressione" dell'elettricità in un circuito elettrico ed è responsabile del movimento del flusso di carica elettrica, cioè degli elettroni.

Ecco alcune [informazioni chiave](#) sul voltaggio:

1. **Unità di misura:** il voltaggio si misura in volt (V). Un volt rappresenta una differenza di potenziale di un joule di energia per ogni coulomb di carica elettrica.
2. **Differenza di potenziale:** il voltaggio rappresenta la differenza di potenziale elettrico tra due punti in un circuito. Questa differenza di potenziale è responsabile del flusso di carica elettrica da un punto a un altro.
3. **Tensione continua e alternata:** esistono due tipi principali di tensione elettrica: continua (DC) e alternata (AC). La tensione continua è costante nel tempo, mentre la tensione alternata cambia periodicamente di direzione.
4. **Fonti di tensione:** le fonti di tensione sono dispositivi che forniscono una differenza di potenziale elettrico costante o variabile. Batterie e generatori sono esempi di fonti di tensione.
5. **Legge di Ohm:** la tensione è uno dei fattori che influenzano la corrente elettrica in un circuito, come descritto dalla legge di Ohm. Secondo questa legge, la corrente (I) in un circuito è direttamente proporzionale alla tensione (V) e inversamente proporzionale alla resistenza (R), cioè $I = V / R$.

Il voltaggio è una grandezza fondamentale nei circuiti elettrici ed è essenziale per la corretta alimentazione e il funzionamento di dispositivi elettronici e apparecchiature elettriche. La comprensione del voltaggio è cruciale per la progettazione, la manutenzione e la risoluzione dei problemi in sistemi elettrici ed elettronici.

Cos'è il sovraccarico?

Il termine "sovraccarico" in un contesto elettrico o elettronico si riferisce a una situazione in cui un dispositivo, un circuito o un componente riceve una quantità di corrente o di potenza superiore a quella per cui è stato progettato o in grado di gestire in modo sicuro. Il sovraccarico può avere diverse cause e può portare a problemi potenzialmente dannosi. Ecco alcune informazioni importanti sul sovraccarico:

Cause comuni di sovraccarico includono:

1. **Sovratensione:** una tensione elettrica più alta del previsto può causare sovraccarichi, specialmente se i dispositivi collegati non sono protetti da dispositivi di protezione contro le sovratensioni, come i parafulmini.
2. **Sovracorrente:** un eccesso di corrente che attraversa un componente o un circuito può causare surriscaldamento e danni. Ciò può accadere a causa di cortocircuiti, guasti nei componenti o sovraccarichi volontari (ad esempio, collegare troppi dispositivi a un unico circuito).
3. **Carico eccessivo:** collegare troppi dispositivi o apparecchiature a un circuito elettrico può superare la sua capacità nominale e causare un sovraccarico.

Effetti del sovraccarico:

4. **Surriscaldamento:** il sovraccarico può causare il surriscaldamento di cavi, componenti elettrici o dispositivi, il che può portare a incendi o danni permanenti.
5. **Riduzione della durata di vita:** il surriscaldamento e lo stress causati dal sovraccarico possono ridurre la durata di vita dei componenti elettrici ed elettronici.
6. **Guasti:** in caso di sovraccarico prolungato, i componenti elettronici o elettrici possono guastarsi in modo irreparabile.
7. **Perdita di efficienza:** un sovraccarico continuo può causare perdite di efficienza energetica e un aumento dei costi operativi.

Per evitare il sovraccarico, è importante rispettare le specifiche di corrente e tensione dei dispositivi e dei circuiti elettrici. L'uso di dispositivi di protezione, come fusibili, interruttori automatici e regolatori di tensione, può contribuire a prevenire o limitare i danni causati dai sovraccarichi. Inoltre, è essenziale distribuire correttamente i carichi e garantire una gestione elettrica sicura nelle abitazioni, nelle aziende e nelle industrie per evitare situazioni pericolose.

Cos'è la legge Legge di Fourier?

La legge di Fourier è un principio fondamentale in termodinamica e nella conduzione del calore che descrive come il calore si propaga attraverso un materiale conduttore. Questa legge è stata formulata da Joseph Fourier, un matematico e fisico francese, nel 1822. La legge di Fourier è spesso utilizzata per analizzare il flusso di calore e prevedere come la temperatura cambierà nel tempo in una struttura o in un oggetto.

La legge di Fourier stabilisce quanto segue:

Il flusso di calore (Q) attraverso un materiale è direttamente proporzionale all'area trasversale (A) attraverso cui il calore si propaga, alla differenza di temperatura tra due lati del materiale (ΔT) e all'inverso della distanza (d) tra questi due lati:

$$Q = -k * A * \Delta T / d$$

dove:

- Q è il flusso di calore (in watt, W) attraverso il materiale.
- A è l'area trasversale attraverso cui il calore si propaga (in metri quadrati, m²).
- ΔT è la differenza di temperatura tra i due lati del materiale (in gradi Celsius, °C o in kelvin, K).
- d è la distanza tra i due lati del materiale attraverso cui avviene la conduzione del calore (in metri, m).
- k è la conduttività termica del materiale (in watt per metro per kelvin, W/(mΔK)).

La legge di Fourier fornisce un'equazione che descrive come il calore si propaga attraverso un materiale conduttore, come un solido. Maggiore è la differenza di temperatura tra i due lati del materiale, maggiore sarà il flusso di calore. Allo stesso tempo, maggiore è la conduttività termica del materiale, maggiore sarà la facilità con cui il calore si propaga attraverso di esso.

La legge di Fourier è applicata in una vasta gamma di situazioni, dalla progettazione termica di dispositivi elettronici alla previsione del riscaldamento o del raffreddamento di edifici, all'analisi della diffusione del calore in processi industriali. Essa rappresenta una base fondamentale per la comprensione e il controllo della conduzione del calore in una varietà di contesti.

Cosa sono le micro interruzioni elettriche?

Le micro interruzioni elettriche sono brevi interruzioni molto rapide nell'alimentazione elettrica che durano generalmente meno di un secondo. Si tratta di eventi che possono influenzare la continuità dell'alimentazione elettrica, ma sono di solito così brevi che molte persone potrebbero non notarle senza un'attenta osservazione. Tuttavia, possono avere impatti significativi su dispositivi elettronici sensibili.

Queste micro interruzioni possono verificarsi per diversi motivi, tra cui:

1. **Problemi nella rete elettrica:** fluttuazioni nella tensione o sovraccarichi temporanei possono causare micro interruzioni.
2. **Eventi atmosferici:** fulmini o altre interferenze atmosferiche possono provocare brevi interruzioni di corrente.
3. **Manovre sulla rete elettrica:** operazioni di manutenzione, riparazione o commutazione sulla rete possono causare micro interruzioni.
4. **Guasti temporanei nei componenti elettrici:** problemi con i componenti delle sottostazioni elettriche o delle linee di trasmissione possono causare interruzioni brevi.

Le micro interruzioni possono influenzare dispositivi elettronici sensibili, come computer, server, apparecchiature di rete, macchinari sensibili e altri dispositivi.

Inoltre, possono causare problemi di affidabilità nei sistemi di controllo automatico e nelle apparecchiature industriali.

Cosa sono gli scaricatori di tensione Surge PROTECTION DI Classe I e di classe II?


Gli scaricatori di tensione, o dispositivi di protezione contro le sovratensioni (SPD), sono dispositivi progettati per proteggere dispositivi elettronici e sistemi da sovratensioni. Gli SPD sono classificati in base alle loro capacità di gestire diverse categorie di sovratensioni. Le classi principali di SPD sono la Classe I e la Classe II, ciascuna progettata per affrontare specifiche fonti di sovratensioni.

1. **Classe I (SPD di Livello 1):** questi SPD sono progettati per affrontare sovratensioni dirette causate da fulmini. Sono installati a monte dell'impianto elettrico principale, al punto in cui l'alimentazione elettrica entra nell'edificio (punto di ingresso). Il loro ruolo principale è proteggere da sovratensioni esterne di origine atmosferica, come fulmini diretti.
2. **Classe II (SPD di Livello 2):** gli SPD di Classe 2 sono progettati per affrontare sovratensioni indirette e picchi di tensione di origine interna, come quelli generati da interruzioni o commutazioni nella rete elettrica. Sono solitamente installati a monte di dispositivi elettronici o apparecchiature sensibili, proteggendo contro sovratensioni che possono provenire dal sistema elettrico interno o dalla rete pubblica.

L'installazione combinata di SPD di Classe 1 e Classe 2 fornisce una protezione completa contro diverse fonti di sovratensione, offrendo una difesa efficace per l'intero sistema elettrico di un edificio. Questo approccio stratificato alla protezione contro le sovratensioni contribuisce a prevenire danni ai dispositivi elettronici e ad aumentare l'affidabilità degli impianti elettrici.

È importante notare che la protezione contro le sovratensioni dovrebbe essere affrontata in modo completo e integrato, considerando l'installazione di SPD di Classe 1, Classe 2 e, se necessario, SPD di Classe 3 (a protezione dei singoli dispositivi).

GEKO - stabile e versatile



GEKO ha una garanzia di 2 anni con possibilità di estensione a 10 anni

GEKO, di ESE ENERGY, è uno **stabilizzatore servo meccanico rivoluzionario** progettato per **proteggere e ottimizzare le prestazioni di inverter fotovoltaici** e wallbox per la ricarica di auto elettriche.

Gli impianti fotovoltaici sono oggi una componente fondamentale della produzione di energia rinnovabile. Tuttavia, il loro corretto funzionamento può essere compromesso da cali di tensione (bassa tensione) o sovratensioni, che possono causare guasti e/o interruzioni nel funzionamento degli inverter (blocco degli inverter).

Questo problema si traduce in una perdita di produzione di energia, in inconvenienti per i proprietari degli impianti e in potenziali danni e/o blocchi agli stessi inverter.

Geko è la soluzione innovativa di ESE Energy per la stabilizzazione della tensione negli impianti fotovoltaici. Si tratta di uno stabilizzatore servo meccanico avanzato che regola in modo continuo e preciso la tensione di rete, garantendo il corretto funzionamento degli inverter e ottimizzando la produzione di energia fotovoltaica, evitando guasti e/o fastidiosi blocchi degli inverter.



le applicazioni di geko

Oltre agli impianti fotovoltaici, Geko può essere utilizzato in una vasta gamma di applicazioni, tra cui:

- 1. Mobilità elettrica:** protegge le colonnine di ricarica per veicoli elettrici (wallbox) dai danni causati da fluttuazioni di rete, garantendo una ricarica sicura ed efficiente delle batterie delle auto. Geko evita ricariche non complete su veicoli elettrici.
- 2. Piccola industria:** assicura la stabilità della tensione in ambienti industriali sensibili alle fluttuazioni di rete. Protegge macchinari e impianti da guasti e malfunzionamenti.
- 3. Data center:** garantisce la continuità di alimentazione ai data center, prevenendo interruzioni e perdite di dati.
- 4. Ambiente domestico:** protegge elettrodomestici e dispositivi domotici da sbalzi di corrente.

perchè geko?

Geko è la soluzione ideale per la stabilizzazione della tensione in impianti fotovoltaici, colonnine di ricarica per veicoli elettrici e altre applicazioni in piccole industrie e attività commerciali. Grazie alla sua tecnologia avanzata, ai suoi numerosi vantaggi e alla sua semplicità di utilizzo, Geko rappresenta un investimento prezioso per chi desidera ottimizzare le prestazioni e aumentare la sicurezza dei propri impianti, tutelando il proprio valore aziendale.

- **Protegge** gli **impianti fotovoltaici** dai danni causati da fluttuazioni di tensione;
- **Protegge** la tua **wallbox** dalle fluttuazioni esterne, garantendo una ricarica semplice e sicura;
- **Previene guasti** e blocchi delle colonnine di ricarica per veicoli elettrici;
- **Garantisce** il corretto **funzionamento** degli **elettrodomestici**;
- Offre una **protezione completa** contro le fluttuazioni di tensione dannose;
- Disponibile in **modelli monofase e trifase** da 7,5 kVA a 25 kVA trifase, con potenze estendibili fino a 100;

tutte le applicazioni

RIDUZIONE DEI COSTI DI MANUTENZIONE



Previene i guasti agli inverter causati da fluttuazioni di tensione, riducendo i costi di manutenzione e riparazione.



INCREMENTO PRODUZIONE DI ENERGIA

Assicura una tensione di rete stabile, ottimizzando le prestazioni degli inverter e incrementando la produzione di energia fotovoltaica.



PROTEZIONE DEGLI SBALZI DI TENSIONE

Elimina i problemi causati da cali di tensione (bassa tensione) o sovratensioni, prevenendo blocchi di inverter e garantendo la continuità di funzionamento dell'impianto fotovoltaico.



SEMPLICITÀ DI INSTALLAZIONE

Non richiede modifiche all'impianto fotovoltaico esistente



MAGGIORE SICUREZZA

Garantisce una maggiore sicurezza per l'impianto fotovoltaico, proteggendolo da potenziali danni derivanti da sovratensioni.





[SCAN ME]



ant[®]

EFFICIENCY
SAVING
ENVIRONMENT

MADE IN ITALY



ESE[®]

EFFICIENCY
SAVING
ENVIRONMENT

powered by clesi[®]

CLESI srl

Corso Giuseppe Garibaldi, 86

20121 Milano (MI) Italy

tel. +39 02 87368.229 - fax +39 02 87368.222

info@ese.energy - www.ese.energy

